

Fig - 1

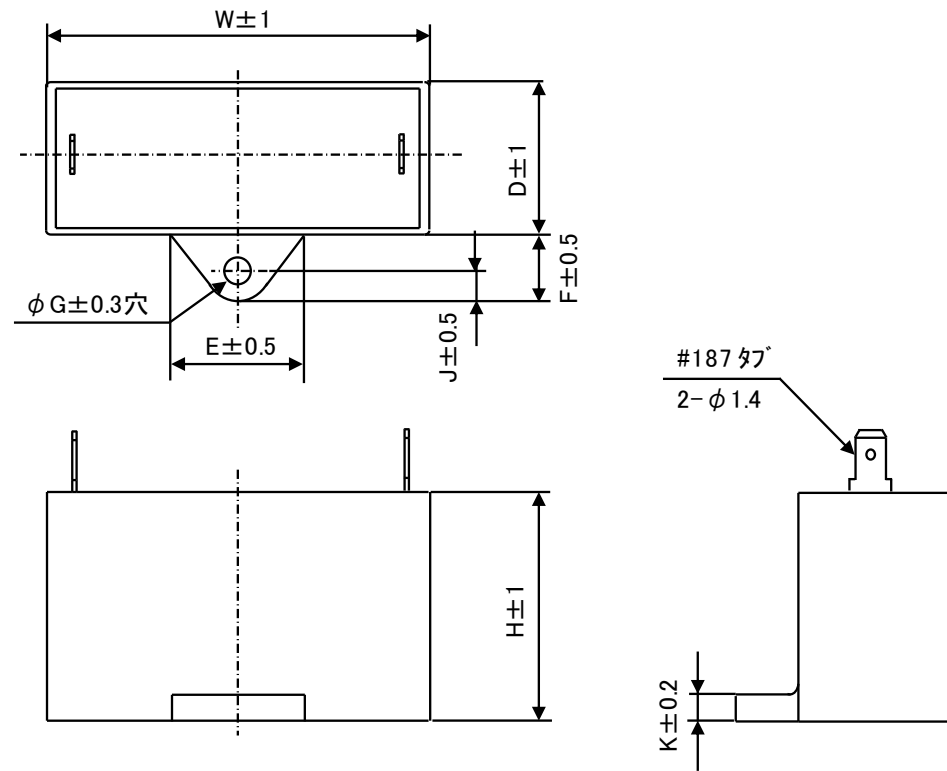
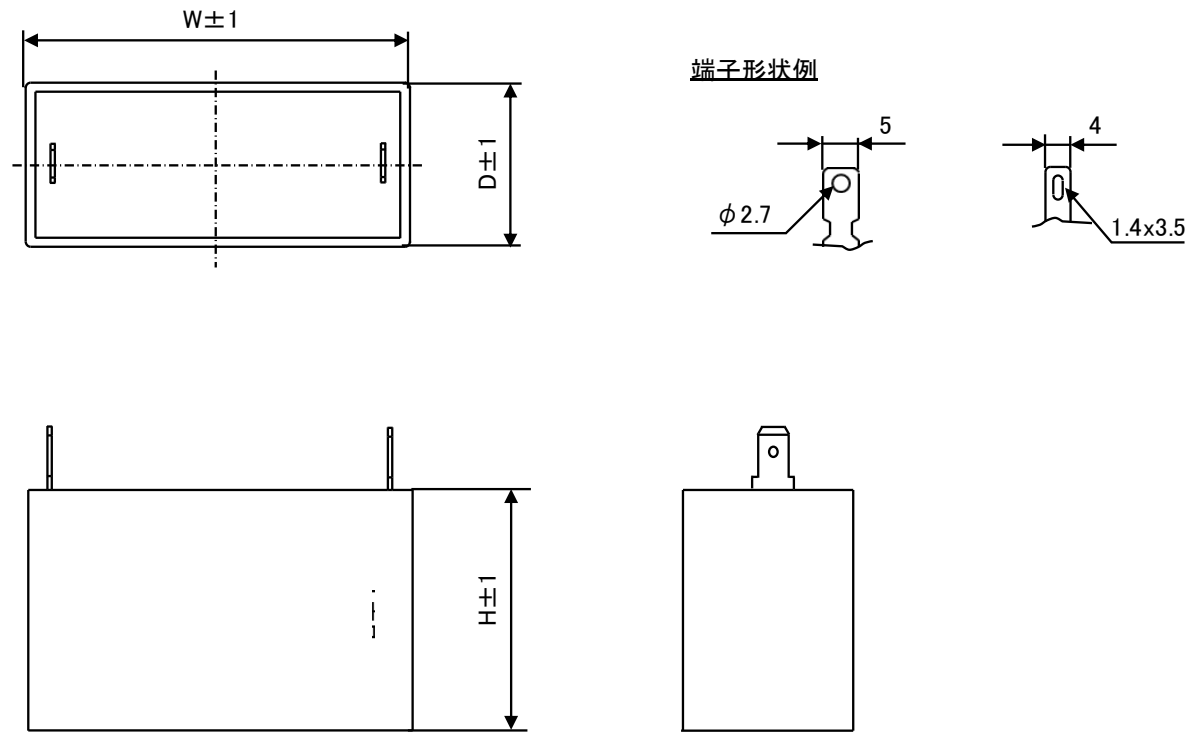
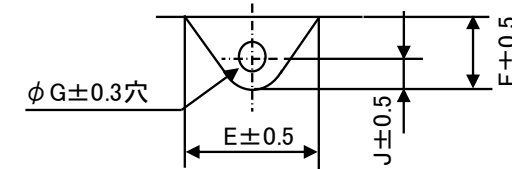


Fig - 2

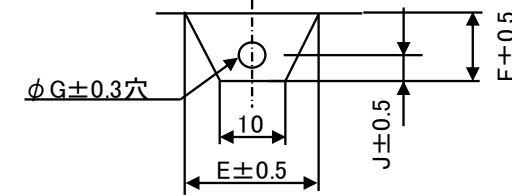


ケース呼称	各部寸法 (mm)								形状	脚形状	ケース略号
	W	D	H	E	F	J	G	K			
JCD-1	38	10	23	13	10	4.5	4.3	3	Fig-1	Fig-1A	D03
JCD-2	38	15	27	16	10	4	4.3	4	Fig-1	Fig-1A	D0
JCD-3	38	18	28	20	10	5	4.5	4	Fig-1	Fig-1A	D1
JCD-4	39	23	31	16	9	5	4.5	4	Fig-1	Fig-1A	D2
JCD-5	48	19	29	20	10	5	4.3	4	Fig-1	Fig-1A	D23
JCD-6	48	22	31	19	10	4.5	4.3	4	Fig-1	Fig-1A	D3
JCD-7	48	23	32	20	10	4.5	4.3	4	Fig-1	Fig-1A	D33
JCD-8	48	25	38	18	10	4.5	4.5	4	Fig-1	Fig-1B	D37
JCD-9	58	23	36	20	10	4.5	4.3	4	Fig-1	Fig-1A	D4
JCD-10	59	30	41	20	12.5	6	4.3	4	Fig-1	Fig-1A	D6
JCD-11	58	35	51	20	15	7	4.3	4	Fig-1	Fig-1C	D65
JCC-1	38	14	21	-	-	-	-	-	Fig-2	-	C05
JCC-2	37	14	26	-	-	-	-	-	Fig-2	-	C0
JCC-3	37	17	29	-	-	-	-	-	Fig-2	-	C1
JCC-4	39	23	31	-	-	-	-	-	Fig-2	-	C2
JCC-5	48	22	31	-	-	-	-	-	Fig-2	-	C3
JCC-6	48	26	38	-	-	-	-	-	Fig-2	-	C33
JCC-7	48	29	39	-	-	-	-	-	Fig-2	-	C37
JCC-8	57	22	35	-	-	-	-	-	Fig-2	-	C5
JCC-9	58	35	50	-	-	-	-	-	Fig-2	-	C63
JCC-10	56	30	65	-	-	-	-	-	Fig-2	-	E7
JCC-11	60	46	60	-	-	-	-	-	Fig-2	-	H7

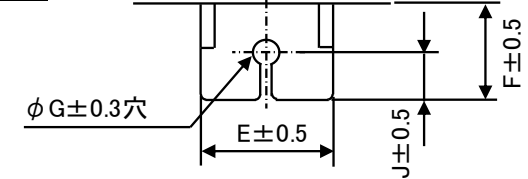
取付脚 Fig - 1A



取付脚 Fig - 1B



取付脚 Fig - 1C



設計	平木	製図	平木	検	承	製品名	電気機器用コンデンサ
				図	認	図名	樹脂ケース
						図番	JC-CD-A
				2019/3/12			